

**PARABÉNS!
VOCÊ ADQUIRIU
UMA BIKE**



REDSTONE[®]

**MANUAL DO PROPRIETÁRIO
MODELOS 20"/24"/26"/29"**



Sabemos que a escolha por pedalar a melhor bicicleta é exclusivamente sua. Obrigado por escolher uma bicicleta de alta tecnologia que preza pela qualidade e normas de segurança internacionais.

Você acaba de entrar no seletor grupo da **REDSTONE BIKES** e poderá verdadeiramente **EXCEDER SEUS LIMITES**.

Especialmente desenvolvido para você, este manual lhe dará importantes informações como dicas de uso, segurança, garantia do produto e mais.

Seguir com rigor as instruções deste manual lhe garantirá aproveitar melhor todos os pontos da garantia. Do contrário, a **REDSTONE** não se responsabilizará por quaisquer danos materiais ou físicos, ao usuário ou a terceiros provocados pelo uso indevido da bicicleta.

Nossas bikes são projetadas em dois tipos de compostos:

- ✓ **ALUMINIO LIGA – 6061 - T6**
- ✓ **CARBONO UD - UNIDIRECIONAL**

Indicados para prática de mountain bike nas suas mais diversas modalidades ou para um simples passeio.

i **IMPORTANTE**

Sua bicicleta vem pré-montada de fábrica, portanto, para que a garantia seja validada o cliente precisa procurar uma oficina especializada para realizar os ajustes necessários.

ITENS QUE DEVERÃO SER CONFERIDOS PELA REVENDA ANTES DA ENTREGA:





- 1) *Alinhamento das rodas*
- 2) *Regulagem dos câmbios*
- 3) *Regulagem dos freios à disco*
- 4) *Calibragem dos pneus*
- 5) *Avanço do guidão, guidão, canote do selim, pedal e maçanetas*
- 6) *Lubrificação.*

Feita a conferência e montagem das peças conforme indicado, sua bicicleta estará apta para uso.

Informe corretamente a data da montagem e futuras manutenções na página 6 deste manual.

DICAS DE USO

Antes de pedalar, verifique sempre os seguintes itens:

-  Se o guidão está bem fixado em relação ao quadro e ao garfo no conjunto de direção;
-  Se o selim está bem fixado no canote e este por sua vez ao quadro da bicicleta, sem apresentar nenhum tipo de movimento;
-  Se os pedais estão enroscados de forma segura, fixa e sem folga ao pedivela;
-  Se as rodas estão bem alinhadas e fixas ao quadro da bicicleta.

DICAS DE SEGURANÇA

- ▶ Revisões deverão ser realizadas em lojas com oficina especializada de sua confiança.
- ▶ Use sempre capacete e luvas apropriadas.
- ▶ Use óculos próprio para prática do ciclismo que proteja você contra poeira, insetos e outros.
- ▶ Durante à noite, use lanterna dianteira/traseira, adesivos refletivos e roupas claras.
- ▶ Use calçados apropriados. Evite chinelos e sandálias.
- ▶ Use roupas justas, que não se enroscuem na bicicleta.
- ▶ Leve sempre consigo bombas, remendos, óleo, espátulas para remoção do pneu, chaves de raios e uma câmara de ar sobressalente.
- ▶ Fique atento aos carros estacionados.
- ▶ Use sempre a ciclovia.

**CERTIFICADO DE GARANTIA REDSTONE BIKES**

A REDSTONE BIKES autorizará a realização de serviços em garantia, sem ônus de mão-de-obra **somente em lojas com oficina credenciada**. O proprietário deste produto será responsável pelas despesas de transporte e locomoção do mesmo até uma de nossas lojas autorizadas de sua preferência, junto com a **Nota Fiscal a Ficha de Atendimento e este manual** (documentos indispensáveis).

Garantimos a reposição de componentes que apresentarem defeito de material ou de fabricação no prazo de 90 (noventa) dias, contados a partir da data da compra.

A GARANTIA NÃO COBRE:

1) Itens considerados de desgastes naturais (Pneus, câmaras de ar, sapatas e pastilhas de freio, movimento central e todos e quaisquer componentes que sofram um desgaste natural por atrito com outras peças ou fadiga material ocasionada pelo uso do produto).

2) Salientamos que a Garantia é restrita ao produto, não cobrindo quaisquer outros danos, como avaria ocasionada por meios de transporte ou por falta de uso.

3) Defeitos provenientes de acidentes, exposição do produto á condições impróprias em ambientes úmidos e mareasias sem os cuidados recomendados neste manual.

4) Defeitos decorrentes de alterações da condição original do produto, substituição de peças e modificações e uso fora das especificações do fabricante.

5) Produtos adquiridos em saldos considerado “Venda no Estado” ou usado “Segunda-mão”.

6) Qualquer avaria provocada por mal-uso como subir ou descer calçadas, escadas, empinar ou submeter a peso excessivo.

7) Despesas com transportes, limpeza, remoção, regulagem, alinhamento de rodas, alinhamento de quadro e garfo.

OBSERVAÇÕES: A garantia acima, é válida para usuários com peso até 110Kg, acima disso sugerimos que procure uma loja especializada que fará a orientação necessária de quais itens devem receber adaptações, evitando assim danos indesejáveis.

**DADOS DO PROPRIETÁRIO**

Nome: _____

Endereço: _____

Cidade: _____

UF: _____ CEP: _____

Nº da NF: _____ Data: ____ / ____ / ____

Telefone: _____

Modelo da Bike: _____

Nº do Quadro: _____

Data da Compra: ____ / ____ / ____

Assinatura do Cliente

*Carimbo ou assinatura da
revenda autorizada*

GARANTIA DO QUADRO DE ALUMÍNIO 5 ANOS
DEMAIS PEÇAS: 3 MESES (DE ACORDO COM A POLÍTICA DO FABRICANTE)

ATENÇÃO!

Após o uso, a bicicleta perderá a condição de troca na loja, mas estará autorizada a realização de serviços em garantia bem como a reposição de peças que apresentarem vícios de fabricação e que não forem avaliadas como mau uso em nossa rede de lojas autorizadas.



LIMPEZA

Sempre após suas pedaladas ao limpar sua bicicleta, evite jatos fortes de água, use apenas água limpa com detergente ou sabão neutro. Enxague bem todas as partes e evite jogar água em partes como: conjunto do movimento central, conjunto do movimento de direção, canote e selim.

Para evitar o efeito da corrosão e maresia, limpe sempre sua bicicleta com água, secando em seguida com um pano, aplique com frequência na corrente e roda-livre/cassete um anti-corrosivo.

A limpeza correta da bicicleta é fundamental para aumentar sua vida útil e manter a pintura e os componentes sempre em bom estado, tornando seus passeios mais seguros.

Para preservar a pintura, ao terminar de realizar a limpeza, sempre deixe sua bicicleta secar à sombra.

CUIDADO

EM HIPÓTESE ALGUMA DEVE SER APLICADO QUALQUER TIPO DE ÓLEO OU SUBSTÂNCIA SIMILAR NOS FREIOS/DISCOS/PASTILHAS, as pastilhas tendem a absorver estes produtos, comprometendo a eficácia dos freios o que pode resultar em acidentes e/ou danos graves ao ciclista. Lembre-se que sua segurança está diretamente relacionada ao seu cuidado com sua bicicleta e principalmente, na atenção em realizar as manutenções corretamente e verificar os itens de segurança periodicamente.

CONTROLE DE MONTAGEM / REVISÕES**MONTAGEM**

Data: ____ / ____ / ____ Próxima: ____ / ____ / ____

*Carimbo ou assinatura da revenda autorizada***1ª - REVISÃO**

Data: ____ / ____ / ____ Próxima: ____ / ____ / ____

*Carimbo ou assinatura da revenda autorizada***2ª - REVISÃO**

Data: ____ / ____ / ____ Próxima: ____ / ____ / ____

*Carimbo ou assinatura da revenda autorizada***3ª - REVISÃO**

Data: ____ / ____ / ____ Próxima: ____ / ____ / ____

*Carimbo ou assinatura da revenda autorizada***4ª - REVISÃO**

Data: ____ / ____ / ____ Próxima: ____ / ____ / ____

Carimbo ou assinatura da revenda autorizada

**AGORA É
COM VOCÊ!**



REDSTONE
EXCEED YOUR LIMITS

AV. BRASIL, 2300 - LAGOA DA PRATA/ MINAS GERAIS

CEP: 35590-000

SAC: 0800 704 8200

www.redstonebikes.com.br

NÚMERO DO QUADRO PARA GARANTIA